

# Boletín del Observatorio Regional del Mercado de Trabajo de Norte de Santander (ORMET Norte de Santander)<sup>1</sup>

## *El Covid-19 y los resultados del mercado laboral*

El siguiente boletín es un esfuerzo del **Observatorio Regional del Mercado de Trabajo de Norte de Santander y el Programa Cúcuta Cómo Vamos** que tiene como objetivo, dilucidar el comportamiento del mercado laboral colombiano y del Área Metropolitana de Cúcuta (AMC) en el marco de la emergencia sanitaria del Covid-19, para ello se parte del trimestre móvil de marzo-mayo de 2020, el cual es un periodo que permite describir los efectos del Covid-19 a raíz de las medidas de política implementadas, en diversos frentes como la salud, la economía y lo social, tanto por el gobierno nacional como las administraciones regionales y locales.

Por esta razón se propone un breve recuento de lo acaecido en el mundo y en América Latina según proyecciones de la Comisión Económica para América Latina (CEPAL) y la Organización Internacional del Trabajo (OIT) para luego contextualizar el análisis en el mercado laboral colombiano y en el AMC, para esto se usan datos del Departamento Administrativo Nacional de Estadística (DANE).

## *Perspectiva global y de América Latina*

Los efectos del Covid-19 sobre la economía mundial y especialmente en los mercados laborales, son de gran interés dada las implicancias en dos dimensiones: por un lado, el aspecto netamente económico vía crecimiento, esto es la condición como factor productivo, y en segundo lugar, la esfera social como elemento clave para la generación de ingresos y la reducción de la pobreza. La Organización Internacional del Trabajo afirma que, la crisis sanitaria ocasionada por el coronavirus y las medidas de confinamiento, provocaron una pérdida de alrededor del 10,3% de las horas de trabajo en el segundo trimestre de 2020, lo que equivale a 31 millones de empleos a tiempo completo, suponiendo una jornada de 40 horas semanales (OIT, 2020).

En el caso de América Latina en términos del PIB según la CEPAL, se prevé que la actividad económica de la región, se contraiga un 5,3% en 2020, y proyecta un aumento de la tasa de desocupación de al menos 3,4 puntos porcentuales, hasta

<sup>1</sup> Elaborado por: Jorge Raúl Ramírez Zambrano - Director Técnico del ORMET NS / Mario de Jesús Zambrano Miranda - Coordinador del Programa Cúcuta Cómo Vamos / Dennys Jazmín Manzano López - Directora del OSREF-Unipamplona / Alexander Botello Sánchez, profesor e investigador – Unipamplona.



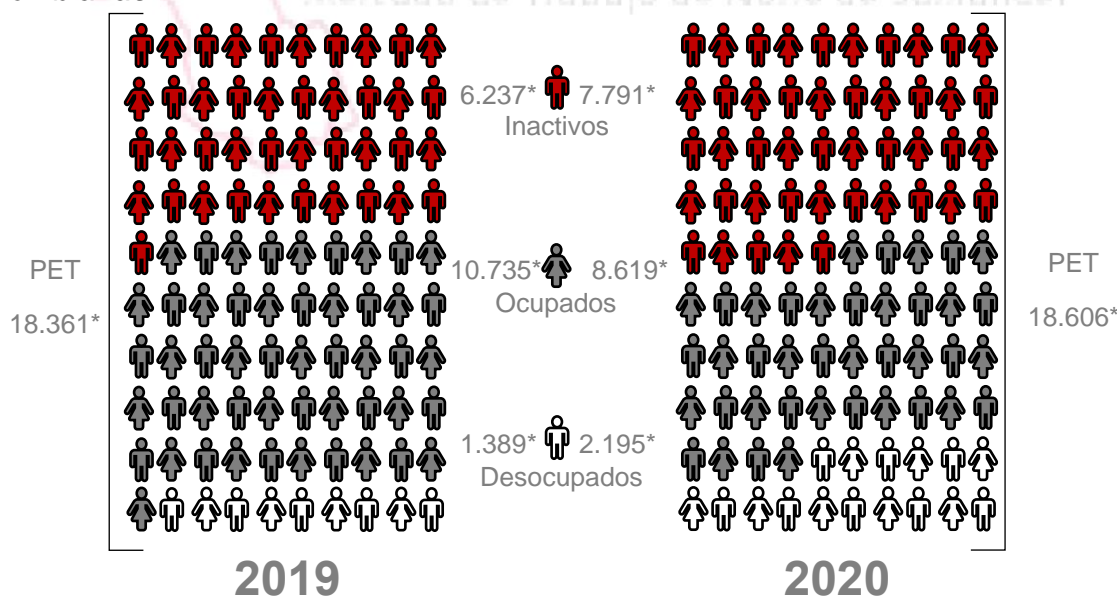
alcanzar una tasa del 11,5%, (CEPAL, 2020). Las preocupaciones incluyen las relacionadas con la calidad del empleo, y por lo tanto el aumento de la informalidad, que para el caso de América Latina presentó una tasa media del 54%, lo cual es de mucho interés, por ser no solo una fuente limitada y precaria de ingresos, sino también, por su relación con la pobreza, toda vez que son bajas las posibilidades de acceso a la seguridad social, lo que aumenta el nivel de vulnerabilidad frente a la pandemia, sumado a esto, la fragmentación y la desigualdad en el acceso al sistema de salud, elevan los costos sociales y económicos con efectos sobre el ahorro como mecanismo de protección.

En el caso de América Latina la pobreza y la desigualdad se presentan como los grandes retos, según la CEPAL estima que para este año la tasa de pobreza monetaria se acrecentaría hasta 4,4 puntos porcentuales y la pobreza extrema 2,6 puntos porcentuales con respecto a 2019. Esto significaría que la pobreza alcanzaría a 214,7 millones de personas y la pobreza extrema a 83,4 millones de personas en América Latina. De igual forma se espera un incremento de la desigualdad en todos los países de la región (un índice de Gini de entre el 0,5% y el 0,6%).

### Mercado laboral de Colombia

**Figura 1.**

Comparativo principales datos laborales de las 13 áreas metropolitanas colombianas



Fuente: Elaboración propia a partir de DANE (2020), \*indica millones

Según los datos del DANE, para el trimestre móvil de marzo-mayo de 2020, se evidenció un incremento de la Población en Edad de Trabajar (PET), en 245 mil colombianos; ahora bien, en el contexto de las medidas de política tomadas por el gobierno nacional a raíz del Covid-19 se presentó un alza en el número de inactivos de 1.554.000, simultáneamente se observó una caída cercana a los 2.116.000 de ocupados en las 13 áreas metropolitanas de Colombia como se puede apreciar en la figura 1.

Teniendo en cuenta el contexto anterior, la Tasa Global de Participación (TGP) cayó en 7,9%, la tasa de ocupación (TO) sufrió una caída vertiginosa de 12,2% y la tasa de desempleo (TD) se incrementó en 8,8% como se muestra en la tabla 1.

**Tabla 1.**  
*Principales indicadores laborales de Colombia.*

Principales indicadores laborales (%)	Trimestre marzo-mayo 2019	Trimestre marzo-mayo 2020	Variación (-) (+)
% población en edad de trabajar	82,5%	82,7	+ 0,2%
TGP	66%	58,1%	-7,9%
TO	58,5%	46,3%	-12,25
TD	11,5%	20,3%	+8,8%

Fuente: Elaboración propia a partir de DANE (2020).

Frente a la caída del empleo, los sectores más afectados para el trimestre móvil son: Comercio y reparación de vehículos (-501.000); industria (-408.000); actividades artísticas, recreación y entretenimiento (-353.000); administración pública y defensa, educación y salud (-259.000); construcción (-174.000); servicios de alojamiento y comidas (172.000). Seguidos por transporte y almacenamiento (90.000); actividades inmobiliarias (-71.000); actividades profesionales, empresariales y científicas (-47.000); actividades de información y comunicaciones (-36.000); actividades financieras y seguros (-30.000); agricultura, ganadería, caza, silvicultura y pesca (-20.000); explotación de minas y canteras (-15.000). Los únicos sectores que crearon empleo durante el trimestre son: servicios de electricidad, gas, agua y gestión de desechos (43.000) y no informa (15.000).

La reducción del empleo por posición ocupacional presentó los siguientes resultados: obrero y empleado particular (-1.159.000); trabajador por cuenta propia (-578.000); patrón o empleador (149.000); empleado doméstico (-144.000); trabajador familiar sin remuneración (-84.000); trabajador sin remuneración en empresas de otros hogares (-8.000) y otro (-3.000). En cambio, en las posiciones

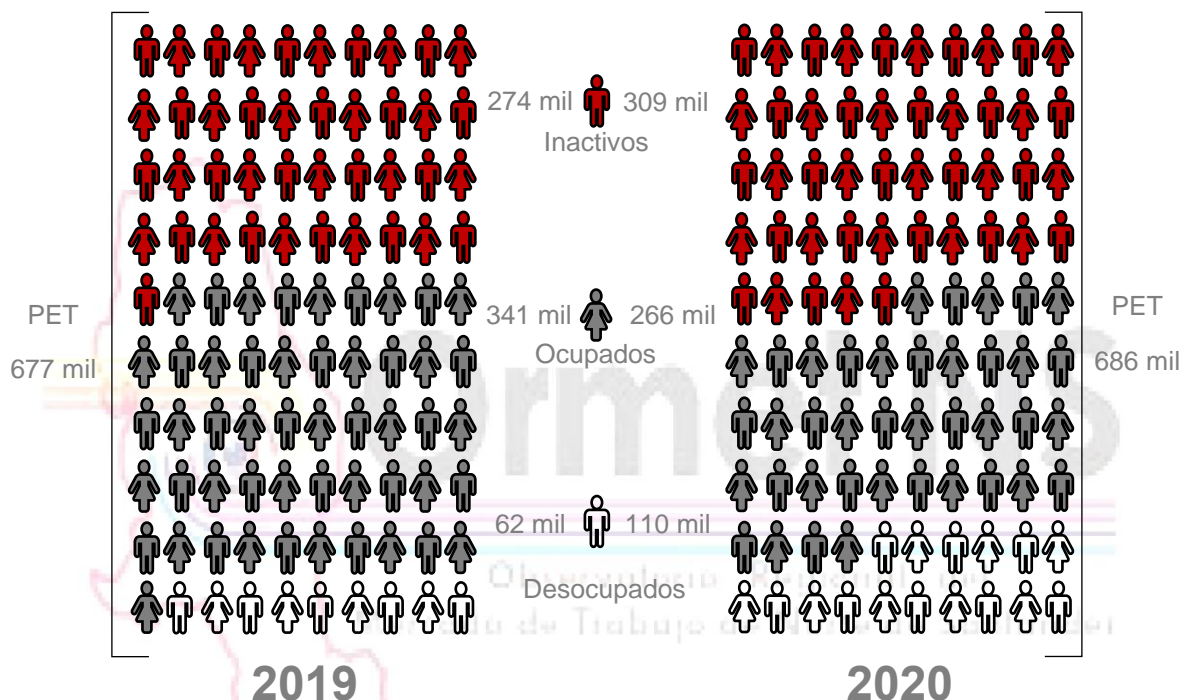


ocupacionales donde se generó empleo son: obrero y empleado del gobierno (8.000); jornalero y peón (1.000).

## Mercado Laboral del AMC

Figura 2.

Comparativo principales datos laborales del AMC.

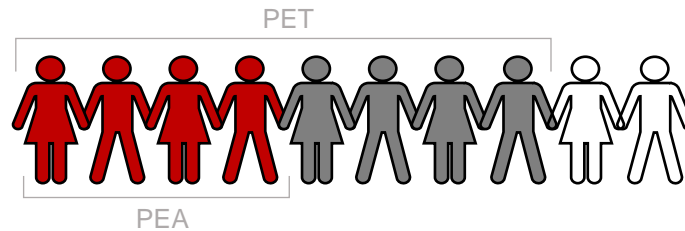


Fuente elaboración propia a partir de DANE (2020)

Del total de la población del AMC, según el boletín marzo-mayo publicado por el DANE, 8 de cada 10 personas se encuentran en edad de trabajar (80,2%); no obstante, de estas 8 personas en edad de trabajar, aproximadamente 4 están disponibles para el mercado laboral, es decir una TGP para dicho trimestre de 54,9%.

**Figura 3.**

*Variación de la PET y la PEA del AMC.*




Fuente: Elaboración propia a partir de DANE (2020).

Es de resaltar que, pese al incremento de la PET con respecto al mismo trimestre para el año 2019 de 13,0% (aumento de 8.801 personas), la Población Económicamente Activa (PEA) cayó en 6,6% (disminución de 26.618 personas); sin embargo, esta disminución de la población disponible para el mercado laboral es un fenómeno que se ha presentado en todo el país, producto especialmente del confinamiento como medida para mitigar la propagación del Covid-19, lo cual ha limitado, no solamente las labores productivas sino también la búsqueda de empleo. Pese a ello, el AMC se encuentra entre las ciudades con menor disminución, comparado con ciudades como Armenia y Quibdó, las cuales presentaron disminuciones por encima de 24%. Teniendo en cuenta el incremento de la PET y la disminución de la PEA, el AMC presentó una disminución de la TGP de 4,6 pp con respecto a 2019, siendo la cuarta con menor disminución, teniendo en cuenta la resistencia a la baja de la PEA.

**Figura 4.**

*Variación de la PET y la PEA del AMC.*



Fuente: Elaboración propia a partir de DANE (2020)

Lo anterior, se traduce en una oferta laboral disponible que se rehúsa a desistir del mercado laboral, incluso bajo las condiciones actuales; no obstante, las vacantes disponibles cada vez son menores. En el AMC para el trimestre marzo-mayo de 2020 de cada 10 personas en edad de trabajar, aproximadamente 4 se encontraban ocupadas (38,8%), cifra que para 2019 era 5 de cada 10 (50,3%), lo cual representó una disminución en el nivel de ocupación de 74.308 personas.

Como se observa en la figura 5, las actividades económicas donde se presentó la mayor disminución fueron: actividades artísticas, entretenimiento y otras actividades de servicios (disminución de 18.656 ocupados), comercio y reparación de vehículos (disminución de 12.598 ocupados) e industrias manufactureras (disminución de 12.064 ocupados). Asimismo, en la figura 6 se detalla que la posición ocupacional con mayor disminución fue trabajador por cuenta propia con una merma de 49.024 ocupados.

**Figura 5.**

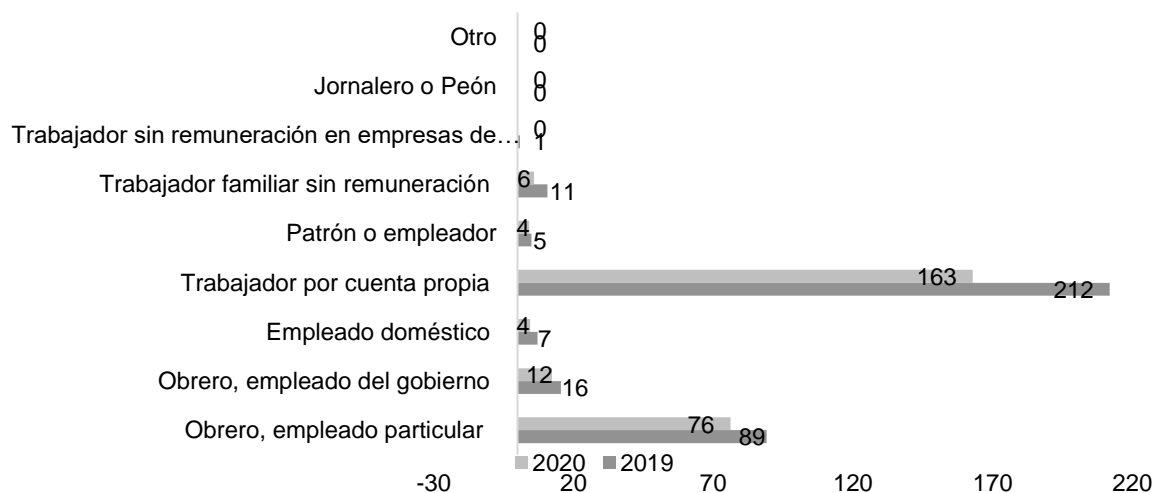
*Ocupados del AMC en miles y desagregados según rama de actividad.*



Fuente: elaboración propia a partir de DANE (2020)

**Figura 6.**

Ocupados del AMC (en miles) y desagregados según posición ocupacional.




Fuente: elaboración propia a partir de DANE (2020)

Esta situación acentúa la debilidad histórica que ha tenido el mercado laboral del AMC, para absorber la mano de obra disponible, lo cual la ha situado en los primeros lugares de desempleo a nivel nacional.

**Figura 7.**

Variación de la desocupación en el AMC.



Fuente: Elaboración propia a partir de DANE (2020)

Para este trimestre, en el AMC de cada 10 personas disponibles 3 no pudieron engancharse en el mercado laboral (29,2%) ocupando el sexto lugar, por debajo de Neiva (32,8%), Ibagué (31,7%), Armenia (30,4%), Popayán (29,7%) y Riohacha (29,3%). Es de resaltar que el nivel de desempleados se incrementó en 47.690 personas, que representa un alza del desempleo de 76,5%.

## Glosario<sup>2</sup>

**AMC:** Área Metropolitana de Cúcuta, comprende los municipios de Cúcuta, Villa del Rosario, Los Patios y El Zulia (Norte de Santander).

**Área metropolitana:** se define como el área de influencia la cual incluye municipios circundantes, que con la ciudad conforman un solo tejido urbano no discontinuo y han sido reconocidos legalmente.

**Población total (PT):** se estima por proyecciones con base en los resultados de los censos de población.

**Población en edad de trabajar (PET):** está constituida por las personas de 12 y más años en la parte urbana, y de 10 años y más en la parte rural.

**Población económicamente activa (PEA):** también se llama fuerza laboral y son las personas en edad de trabajar, que trabajan o están buscando empleo.

**Porcentaje de PET (% de la PET):** este indicador muestra la relación porcentual entre el número de personas que componen la población en edad de trabajar, frente a la población total.

**Tasa global de participación (TGP):** es la relación porcentual entre la población económicamente activa y la población en edad de trabajar. Este indicador refleja la presión de la población en edad de trabajar sobre el mercado laboral.

**Tasa de desempleo (TD):** es la relación porcentual entre el número de personas que están buscando trabajo (DS), y el número de personas que integran la fuerza laboral (PEA).

**Tasa de ocupación (TO):** es la relación porcentual entre la población ocupada (OC) y el número de personas que integran la población en edad de trabajar (PET).

<sup>2</sup> Tomado de [www.dane.gov.co](http://www.dane.gov.co)



## Bibliografía

CEPAL (2020). Covid-19 y América Latina y el Caribe: los efectos económicos diferenciales en la región. Documentos de Trabajo (IAES, Instituto Universitario de Análisis Económico y Social), (6), 1-50.

DANE (2020). Anexo estadístico del mercado laboral colombiano, tomado en 05-07-2020 [en línea]: <https://www.dane.gov.co/index.php/estadisticas-por-tema/mercado-laboral/empleo-y-desempleo>

OIT (Organización Internacional del Trabajo) (2020a), “Observatorio de la OIT: el COVID-19 y el mundo del trabajo, segunda edición”, Ginebra, 7 de abril [en línea]: [https://www.ilo.org/wcmsp5/groups/public/---dgreports/---dcomm/documents/briefingnote/wcms\\_740981.pdf](https://www.ilo.org/wcmsp5/groups/public/---dgreports/---dcomm/documents/briefingnote/wcms_740981.pdf).

